

高雄市廢棄物調度平台 清除機構系統操作手冊

發佈日期：2024/05/22



大綱

壹、帳號申請

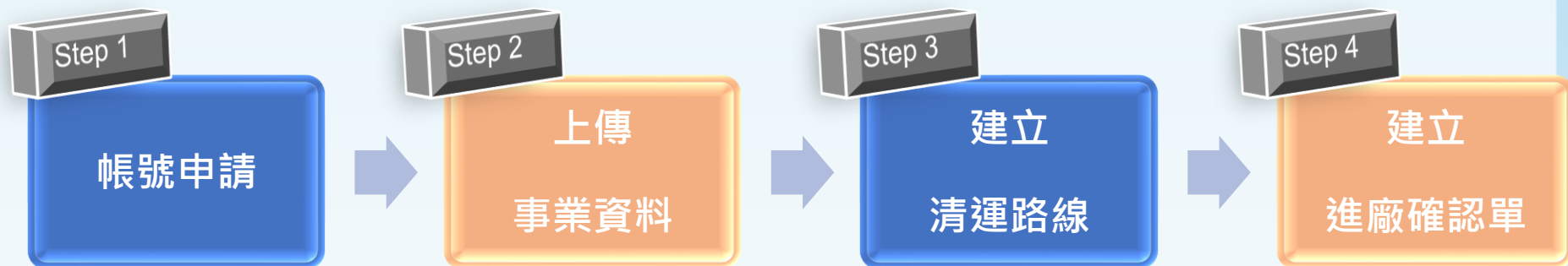
- 一、使用環境
- 二、準備項目
- 三、申請帳號

貳、調度平台系統介紹

- 一、網站基本操作功能
- 二、基本資料
- 三、事業單位
- 四、清運路線管理
- 五、進廠確認單



清除業者，在調度平台要做什麼？



壹、帳號申請



一、使用環境

- 網址：<https://wmc.kcg.gov.tw/>
- 作業系統：Windows 10(含)以上 【原廠已經停止支援Windows 7、Windows XP，請勿再使用】
- 建議使用瀏覽器：
 - Chrome、Firefox、Edge最新版
 - IE 11 【原廠已經停止支援IE10(含)，請勿再使用】
- 其他工具：Excel 編輯工具(如Microsoft Excel、Google Spreadsheet、Libre Office...)
- 螢幕設定：最低相容於1,920 × 1,080
 - 設定方式：螢幕空白處，滑鼠右鍵->顯示設定



二、準備項目

1

清除同意函(調度中心核發)

正本
發文方式：郵寄
高雄市政府環境保護局 函

地址：833201高雄市鳥松區澄清路834號
承辦單位：廢棄物調度中心

受文者：
發文日期：
發文字號：
類別：普通件
密等及解密條件或保密期限：
附件：

主旨：

說明：

- 一、依貴單位111年12月7日及111年12月30日進廠申請書等內容辦理。
- 二、為整合本市各焚化廠(南區廠、岡山廠及仁武廠)，本局建置高雄市廢棄物調度中心資訊管理系統，以資訊化管理方式將本市廢棄物清除、處理之調度與管制整合，核定貴單位每月進廠量及同意進上開各廠代處理廢棄物。
- 三、本局同意貴單位清運本市一般事業廢棄物進各焚化廠，說明如下：
 - (一)種類：D-1801事業活動產生之一般垃圾、H-0002事業員工生活垃圾、D-0102植物性殘渣(長度30公分以下)、D-0699廢紙混合物、D-0801廢纖維、D-0802廢棉屑、D-0803廢布、D-0899廢纖維或其他棉、布等混合物、D-0201廢離子交換樹脂、D-0202廢樹脂(D0201除外)、D-0299廢塑膠混合物(粉狀或含氣廢棄物除外)、D-0399廢橡膠混合物、D-0701廢木材棧板、D-0799廢木材混合物等。
 - (二)有效期限：自即日起至112年12月31日止。

2

清運車輛行照

牌照號碼	自用大貨車-特種			14樹9520569821231809			
車主				地址變更			
地址				原發照日期	110.01.19	換領照日期	110.01.19
廠牌	中華	出廠年月	2021.01	有效日期	免定換		
型式	TFCKJ6-01			顏色	黃		
排氣量	7545	立方公分	燃料種類	柴油			
車身式樣及附加配備	密封式 視野輔助 垃圾車			貨廂內標			
引擎號碼	6M60-268265			指定檢驗日期	檢驗合格日期	經辦機關	
車身號碼	RKMTAFKL2LH003653			111.01.19			
載運人數	座 0 人、立 人	駕駛室座位	3 人				
載重	2.750噸	總重量	11.000 噸				
總聯結重量	噸			編管動員	無		
服務公司或承租人							

108.11. 2,300,000

1. 收到調度中心核發的清除同意函，請掃描成PDF檔案，申請帳號時會需要上傳到系統。
2. 準備清運車輛的行照，掃描檔案格式轉為PDF檔。
3. 請準備檔案再開始申請帳號。

三、申請帳號

登入作業

1 管制編號/統一編號

帳號

密碼

2 驗證 我不是機器人  reCAPTCHA
隱私權 - 條款

3

[登入]或[帳號申請]前請先輸入管制編號，並勾選「我不是機器人」

1. 輸入公司管制編號，例如 E0000001。
2. 請點選“我不是機器人”。
3. 點 。



三、申請帳號

3-1 公司資料確認

帳號申請

1

清除機構
公司資料

* 事業名稱

* 管制編號

* 清除級別

* 許可證字號

* 核發總量

* 有效期限

* 行政區

* 實際場(場)地址

* 負責人

連絡電話

2

3

下一頁

1. 公司資料會自動介接許可證上的資料，系統會反灰無法進行作修改。
2. 僅有“連絡電話”可進行作修改。
3. 確認資料正確後，請按「下一頁」。



三、申請帳號

3-2 進廠申請資料確認(1)

4

帳號申請

清除機構

進廠申請資料

* 統一編號

* 清除地址

高雄市

燕巢區

* 聯絡(發文)地址

高雄市

燕巢區

* 同意函文號

進廠量(公噸/月)

* 進廠起始日

* 核可期限

* 進廠廢棄物種類

D-0299

新增廢棄物

廢棄物代碼	操作功能
D-0102	刪除
D-0202	刪除
D-0299	刪除
D-0399	刪除

三、本局同意貴單位清運本市一般事業廢棄物進各焚化廠，說明如下：

(一)種類：D-1801事業活動產生之一般垃圾、H-0002事業員工生活垃圾、D-0102植物性殘渣(長度30公分以下)、D-0699廢紙混合物、D-0801廢纖維、D-0802廢棉屑、D-0803廢布、D-0899廢纖維或其他棉、布等混合物、D-0201廢離子交換樹脂、D-0202廢樹脂(D0201除外)、D-0299廢塑膠混合物(粉狀或含氣廢棄物除外)、D-0399廢橡膠混合物、D-0701廢木材棧板、D-0799廢木材混合物等。

(二)有效期限：自即日起至112年12月31日止。

(三)數量：核定量為每月2公噸，並請依本局建置之高雄市廢棄物調度中心資訊管理系統相關規定辦理進廠事宜。

(四)進廠車輛(新增)：KEF-6569、KEM-0118、KEP-2979，參輻。

4. 進廠申請資料請依同意函的內容填寫

- ①同意函文號
- ②進廠量(公噸/月)
- ③核可起訖期限
- ④廢棄物代碼
- ⑤清除車輛。



三、申請帳號

3-2 進廠申請資料確認(2)

The screenshot shows a web interface for adding a vehicle. On the left, there are several input fields: '聯絡(發文)地址', '同意函文號', '進廠起始日', '進廠廢棄物種類' (with a dropdown menu showing 'D-1801'), '廢棄物代碼' (with a dropdown menu showing 'D-1801'), and '清除車輛' (with a button labeled '新增車輛'). The main form, titled '新增車輛', contains the following fields: '車號' (with 'K' entered), '總重' (with 'KEB-' and 'U' entered), '載重' (with '0' entered), '空重' (with '0' entered), '車種' (with a dropdown menu showing '請選擇'), '環保署車型' (with a dropdown menu), and '行照' (with a dropdown menu showing '選擇檔案' and '未選擇任何檔案'). A callout box with a blue background and yellow text states: '只要填寫車號第一個字，就會自動帶入完整車號'. Below the callout box, the '車號' field is shown with 'K' entered, and the '總重' field is shown with 'KEB-' and 'KEH-' entered, with the latter two fields highlighted in red.

- 清除車輛，依調度中心核發的同意函中所核定的清除車輛(不含尾車)，逐一新增並上傳行照，再點確定即可。

請注意

- 填入車號時，只需打車號之關鍵字，系統會自動檢核(浮出)貴機構在環保署公民營系統的清運車輛車號，並帶入相關資訊。
- 環保署車型會由系統自動帶入，若欄位為空格請電洽調度中心。
- “行照”檢附格式須為PDF檔。

三、申請帳號

3-2 進廠申請資料確認(2)

* 車號

* 總重

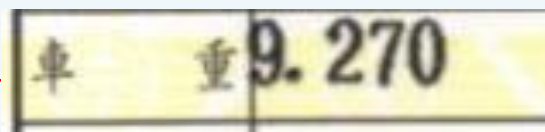
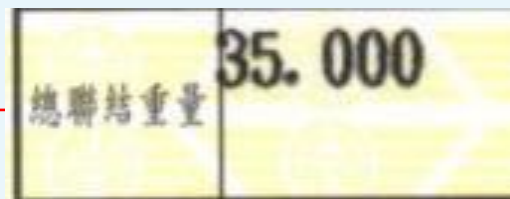
載重

* 空重

* 車種

環保車型

* 行照 未選擇任何權限



請注意

車頭、車尾各一車牌者，僅需新增車頭資料(如聯結車)

- (1) 總重：總連結重量
- (2) 空重：0，不用填寫。

僅一個車牌者(如壓縮車)

- (1) 總重：總重量。
- (2) 空重=總重量-載重。



三、申請帳號

3-2 進廠申請資料確認(3)

*進廠廢棄物種類

D-0202 新增廢棄物

廢棄物代碼	操作功能
D-1801	刪除
D-0201	刪除
D-0202	刪除

*清除車輛

新增車輛

車號	總重	載重	空重	車種	環保署車型	行照	操作
	15	7	2	卡車	傾卸式框式附加吊桿	有	編輯 刪除

*資料上傳 選擇檔案 未選擇任何檔案

上一頁 下一頁

5. “資料上傳”需上傳同意函，檔案格式須為PDF。
6. 檢視資料都正確後，請按 下一頁。



三、申請帳號

3-3 管理者帳號設定(1)

1

帳號申請

清除機構
管理者帳號

* 申請人

性別

女 男 不願意提供

職稱

* 連絡電話

格式：區碼-電話號碼，例：07-8069750

手機

例：0912-345678

* Email暨帳號

wmc2023@gmail.com

登入帳號為Email @前方的文字，如abc@mail.com，您的
帳號為abc

LineID

2

上一頁

送出

3

註冊成功!!待審核後即可登入!!

Ok

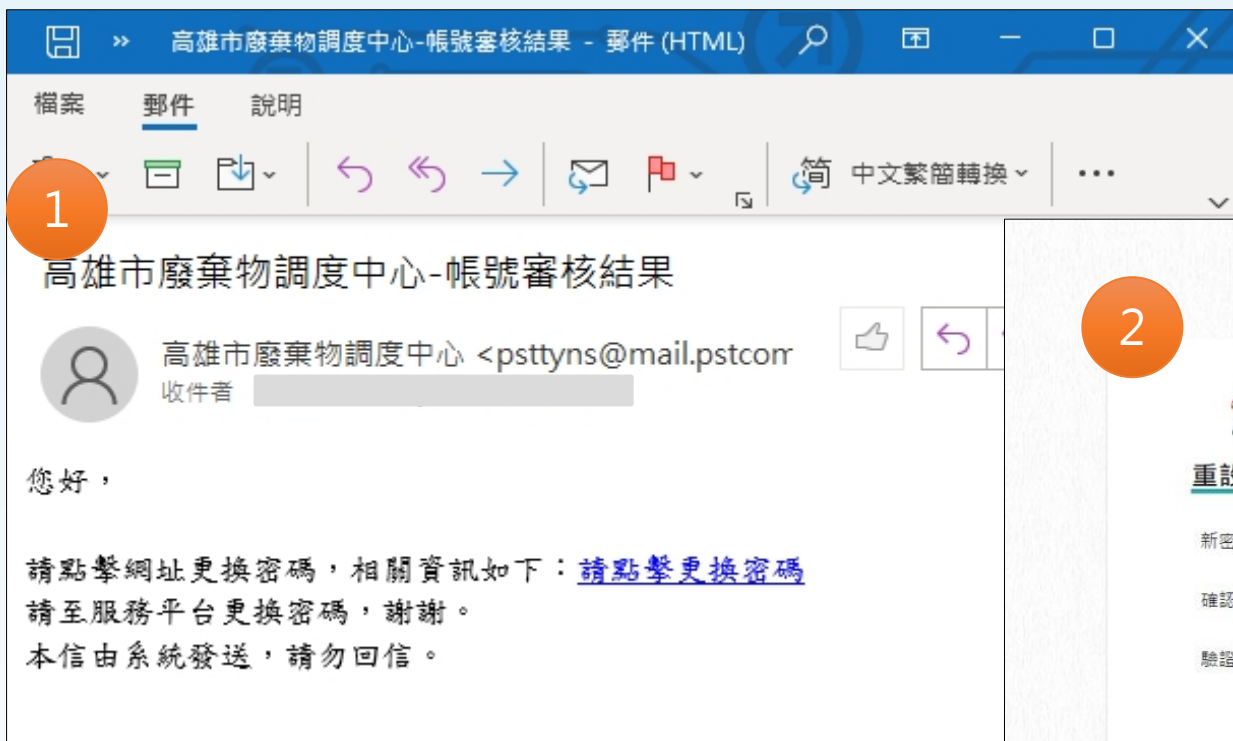
請注意 此處的帳號設定為貴機構的主帳號。

- Email暨帳號：登入信箱的同時即設定好帳號。
例如：E-mail為wmc2023@gmail.com，黃底即帳號。
- 待調度中心審核通過後，系統會寄發一封密碼信件至Email。



三、申請帳號

3-3 管理者帳號設定(2)-帳號審查通過密碼信件



1. 審核通過後，系統會寄發密碼信件，透過連結“[請點擊更換密碼](#)”設定密碼。
2. 密碼設定須符合6至8碼的字數限制，字元須包含特殊符號、英文大小寫以及數字。



三、申請帳號

3-4 登入系統(1)-登入作業

登入作業

管制編號/統一編號	<input type="text" value="E0000001"/>
帳號	<input type="text" value="帳號為註冊email @前方的文字"/>
密碼	<input type="password"/> 
驗證	<input checked="" type="checkbox"/> 我不是機器人 reCAPTCHA 隱私權 - 條款

[登入](#) [帳號申請](#) [忘記密碼](#)

[操作手冊](#) [Q&A](#)

[登入]或[帳號申請]前請先輸入管制編號，並勾選「我不是機器人」

註：點擊“眼睛”可顯示出密碼方便輸入。



三、申請帳號

3-4 登入系統(2)-上傳高銀帳號

1. 清除完成帳號設定，需到高雄銀行開立帳戶任一分行都可，並向銀行索取“高雄市政府環境保護局南區資源回收廠扣款同意書”進行填寫。

2. 帳號審查通過後須將「高雄銀行存摺封面」上傳到系統中。

1. 清除完成帳號設定，需到高雄銀行開立帳戶任一分行都可，並向銀行索取“高雄市政府環境保護局南區資源回收廠扣款同意書”進行填寫。
2. 帳號審查通過後須將「高雄銀行存摺封面」上傳到系統中。



貳、系統介紹



一、網站基本操作功能

1 功能列

2 使用者資訊

公告訊息/備案下載 基本資料 申請單位 維護設備管理 進廠檢驗單 月數據記錄XML下載 系統管理

2024/04/11 10:13:19 退出

公告訊息

當下餘裕量(每天10點、15點以及24點更新資料)

3 餘裕量

日期	南區廠	岡山廠	仁武廠
2024-04-17 星期三	0	0	0
2024-04-18 星期四	壓縮車:0,非壓縮車:0	壓縮車:1,非壓縮車:0	壓縮車:0,非壓縮車:0
貯料量/滿載量(%) 2024-04-10	18,433/ 18,000 (102%)	11,485/ 13,750 (83%)	13,880/ 16,000 (86%)
歲修期程 ※依焚化廠的操作營運狀況作調整	113上半年 (113.02.27 更新) #1 : 02/15~03/10 (25日) #2 : 01/03~01/22 (20日) #3 : 05/03~05/27 (25日) #4 : 06/03~06/22 (20日) 113下半年 (113.02.15 更新) #1 : 10/19~11/05 (18日) · 12/06~12/30 (25日) #2 : 10/19~11/05 (18日) #3 : 09/04~09/28 (25日) · 10/19~11/05 (18日) #4 : 10/18~11/11 (25日) 共用系統大修: 10/19~11/05 (共計18日) 全廠停電: 10/27	113上半年 (113.02.27 更新) #1 : 04/02~04/16 (15日) #2 : 03/06~06/30 (117日) #3 : 04/11~04/16 (6日) · 06/10~06/23 (14日) 共用系統大修: 04/11~04/16 (共計6日) 全廠停電: 4/14 113下半年 (113.02.27 更新) #1 : 11/12~11/26 (15日) #2 : 11/27~12/10 (14日) #3 : 12/11~12/25 (15日)	113上半年 (113.02.27 更新) #1 : 01/02~01/22 (21日) #2 : 03/19~03/28 (10日) #3 : 02/29~03/18 (19日) 113下半年 (113.02.15 更新) #1 : 07/01~09/30 (92日) #2 : 07/01~08/31 (62日) #3 : 07/01~08/31 (62日) 共用系統大修: 07/01~08/31 (共計62日)

4 貯料量、歲修期程

- 註：
1：公告貯料量僅代公告當下之數量，貯料量會隨著預約或取消而有增減
2：開放預約當日及前一日，貯料量區分壓縮車與非壓縮車，第3日起貯料量不區分車種均可預約
3：本中心隨時監控各焚化廠的焚化情形，若有貯料量會隨時公告增加開放量與預約

未閱讀訊息

- 優先處理機制調整 2024/01/08
- 【備申】進廠檢量扣除平均空車量超過2倍或3公噸者 2023/04/25
- 【啟事】 2022/09/08

5 公告訊息

註：系統提供的公告訊息，請一定要閱讀完才可開始使用系統。



二、基本資料

公告訊息/檔案下載

基本資料

事業單位

清運路線管理

進廠確認單

月營運紀錄XML下載

系統管理

資料管理

進廠同意函管理

車輛管理

帳戶管理

公告訊息

當下餘裕量(每日下午3點更新資料)

	南區廠餘裕量(噸)	岡山廠餘裕量(噸)	仁武廠餘裕量(噸)
2023-03-02 星期四	0	0	0
2023-03-03 星期五	0	0	0
2023-03-04 星期六	0	1	3
2023-03-05 星期日	0	0	4
2023-03-06 星期一	0	0	0
2023-03-07 星期二	0	0	0
2023-03-08 星期三	1	0	3
2023-03-09 星期四	壓縮車:0,非壓縮車:0	壓縮車:0,非壓縮車:0	壓縮車:0,非壓縮車:0

- 清除機構的基本資料：1.資料管理 2.進廠同意函管理 3.車輛管理 4.帳戶管理。



二、基本資料

2-1 資料管理

公告訊息/檔案下載

基本資料

事業單位

清運路線管理

進廠確認單

月營運紀錄XML下載

系統管理

資料管理

資料管理

公司名稱

進廠同意函管理

車輛管理

帳戶管理

管制編號

統一編號

負責人

聯絡電話

地址(介接資料)

清運地址

發文地址

高雄市

同意函文號

進廠量(公噸/月)

1192.00

起始日期

2023/01/01

核可期限

2023/12/31

進廠廢棄物種類

D-0101,D-0102,D-0199,D-0299,D-0399,D-0699,D-0701,D-0799,D-0801,D-0802,D-0803,D-0899,D-1801

清除許可證字號

清除級別

乙

清除許可證期限

2024/03/16

許可核發總量(公噸/月)

5777.00

存檔



二、基本資料

2-2 進廠同意函管理

公告訊息/檔案下載 基本資料 事業單位 清運路線管理 進廠確認單 月營運紀錄XML下載 系統管理

資料管理 進廠同意函管理 車輛管理 帳戶管理

進廠同意函

查詢

顯示 50 項結果

功能	起始日期	核可期限	廢棄物種類	清運車輛	許可量 (噸/月)	申請類別	審核	同意函	同意函型
查看	2023-01-01	2023-12-31	D-0101,D-0102,D-0199,D-0299,D-0399,D-0699,D-0701,D-0799,D-0801,D-0802,D-0803,D-0899,D-1801	268-XY,269-BR,KEB-8008,KEB-9286,KEB-9300,KEF-8166,KEF-8186,Z2-896,ZU-493,KEB-9205,KEJ-6229	1192	新申請	核可	查看	本市事廢
查看	2022-01-06	2022-02-28	D-0799	KEB-9205	17	新申請	核可	查看	專案核准
查看	2021-11-08	2022-12-31	D-0101,D-0102,D-0199,D-0299,D-0399,D-0699,D-0701,D-0799,D-0801,D-0802,D-0803,D-0899,D-1801	268-XY,269-BR,5H-229,KEB-8008,KEB-9286,KEB-9300,KEF-8166,KEF-8186,Z2-896,ZU-493,KEB-9205,KEJ-6229	1192	新申請	核可	無上傳影本	本市事廢

顯示第 0 至 0 項結果，共 0 項

上一頁 下一頁

• 清除機構至少會有一筆進廠同意函。

1. 點選 [查看](#) 可查看進廠同意函內容。

2. 點選 [查看](#) 可查看進廠同意函公文PDF檔案。



二、基本資料

2-3 車輛管理

公告訊息/檔案下載 基本資料 事業單位 清運路線管理 進廠確認單 月營運紀錄XML下載 系統管理

資料管理
進廠同意函管理
車輛管理
帳戶管理

車輛管理

請輸入車號

狀態

顯示 項結果

操作功能	同意函文號	車號	環保署車型	車種	可載運量(公噸)	行照空重(公噸)	歷史平均空重(公噸)
<input type="button" value="查看行照"/>			密封式視野輔助垃圾車	壓縮車	3.02	7.98	8.21
<input type="button" value="查看行照"/>			密封式垃圾車視野輔助(1)	壓縮車	3.07	7.93	8.33
<input type="button" value="查看行照"/>			框式傾卸式附加吊桿輔助視野(一)	卡車	8.51	15.49	15.8
<input type="button" value="查看行照"/>			密封式廂式垃圾車視野輔助(1)	壓縮車	3.05	7.95	8.22
<input type="button" value="查看行照"/>			密封式視野輔助垃圾車	壓縮車	3	8	8.27
<input type="button" value="查看行照"/>			密封式視野輔助垃圾車	壓縮車	7.1	9.9	10.29

3

- 車輛歷史平均空重：依據焚化廠地磅資訊所統計180天的空重平均值。



三、事業單位

公告訊息/檔案下載

基本資料

事業單位

清運路線管理

進廠確認單

月營運紀錄XML下載

系統管理

當下餘裕量(每天上午10點)

基本資料

資料)

日期	進廠同意函管理	南區廠餘裕量(噸)	岡山廠餘裕量(噸)	仁武廠餘裕量(噸)
2023-02-24 星期五		0	0	0
2023-02-25 星期六		0	0	0
2023-02-26 星期日		2	0	0
2023-02-27 星期一		0	5	0
2023-02-28 星期二		1	0	0
2023-03-01 星期三		0	0	1
2023-03-02 星期四		0	0	0
2023-03-03 星期五		壓縮車:0,非壓縮車:0	壓縮車:0,非壓縮車:1	壓縮車:0,非壓縮車:0

- 事業單位：1.基本資料 2.進廠同意函管理。



三、事業單位

3-1 基本資料

公告訊息/檔案下載

基本資料

事業單位

清運路線管理

進廠確認單

月營運紀錄XML下載

系統管理

基本資料

事業單位查詢

事業名稱

進廠同意函管理

管制編號

縣市

高雄市

行政區

全部

廢棄物種類

全部

行業別

全部

查詢

下載

顯示 50 項結果

操作	事業單位名稱	縣市	行政區	管制編號	統一編號	廢棄物種類	地址
編輯		高雄市	小港區			D-0299,D-0399,D-0699,D-0799,D-0899,D-1801,D-0299,D-0399,D-0699,D-0799,D-0899,D-1801	
編輯		高雄市	新興區			D-0199,D-0299,D-0399,D-0699,D-0701,D-0799,D-0803,D-0899,D-1801	
編輯		高雄市	三民區			D-0199,D-1801	
編輯		高雄市	苓雅區			D-0199,D-1801	

- 點選【編輯】可修改負責人、聯絡電話、行業別及列管狀況。



三、事業單位

3-2 進廠同意函管理

公告訊息/檔案下載 基本資料 事業單位 清運路線管理 進廠確認單 月營運紀錄XML下載 系統管理

基本資料 進廠同意函

公司名稱 審核狀態

起始日期 核可日期

顯示 50 項結果

操作	同意函文號	申請類別	公司代號/委託單位編號	公司名稱	同意函簡稱	起始日期	核可日期	每月進廠量(噸/月)	審核狀態	同意函類別
<input type="button" value="查看"/> <input type="button" value="補上傳同意函"/> <input type="button" value="刪除"/>		新申請				2023-03-06	2026-03-05	1	核可	A1
<input type="button" value="查看"/> <input type="button" value="補上傳同意函"/> <input type="button" value="刪除"/>		新申請				2023-03-06	2026-03-05	0.5	核可	A1
<input type="button" value="查看"/>		新申請				2023-02-22	2026-02-21	1.677	審查中	A1
<input type="button" value="查看"/>		新申請				2023-02-21	2026-02-20	1.512	審查中	A1

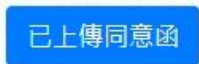
同意函審查狀態

- 「核可」：需進行「補上傳同意函」，即可透過【查看】詳閱同意函完整訊息。
- 「審查中」：點選【查看】僅看查閱申請內容。

三、事業單位

3-2 進廠同意函管理

公告訊息/檔案下載		基本資料	事業單位	清運路線管理	進廠確認單	月營運紀錄XML下載	系統管理
查看	補上傳同意函	11143204900-41	新申請		御宿旅館有限公司		
查看	已上傳同意函	11140340100	新申請		必奇營造有限公司		
查看	已上傳同意函	11139516800	新申請		全亞聯合會計師事務所		
查看	已上傳同意函	11139117600	新申請		阜益企業社		
查看	補上傳同意函	11139116800	新申請		周辰實業股份有限公司		

- 已上傳事業的同意函，會以  表示。
- 尚未上傳事業的同意函，會以  表示。



三、事業單位

3-2 進廠同意函管理-新增與事業關聯(1)

公告訊息/檔案下載 基本資料 事業單位 清運路線管理 進廠確認單 月營運紀錄XML下載 系統管理

進廠同意函

公司名稱

起始日期

審核狀態 請選擇 ▾

許可日期 ~

查詢 下載彙整表 下載報表 新增

2 新增與事業關聯

* 同意函文號

事業單位

進廠廢棄物種類

核可起始日

核可迄止日

進廠量(公噸/月)

新增 取消

3 新增與事業關聯

* 同意函文號

事業單位

進廠廢棄物種類

核可起始日

核可迄止日

進廠量(公噸/月)

新增 取消

訊息

新增成功!!

Ok

- 事業單位的同意函已核可，業者可透過【新增】將文號(數字即可)輸入系統將會自動代入該單位的核可內容。

註：下頁補充說明同意函文號的

三、事業單位

3-2 進廠同意函管理-新增與事業關聯(2)

新增與事業關聯

* 同意函文號

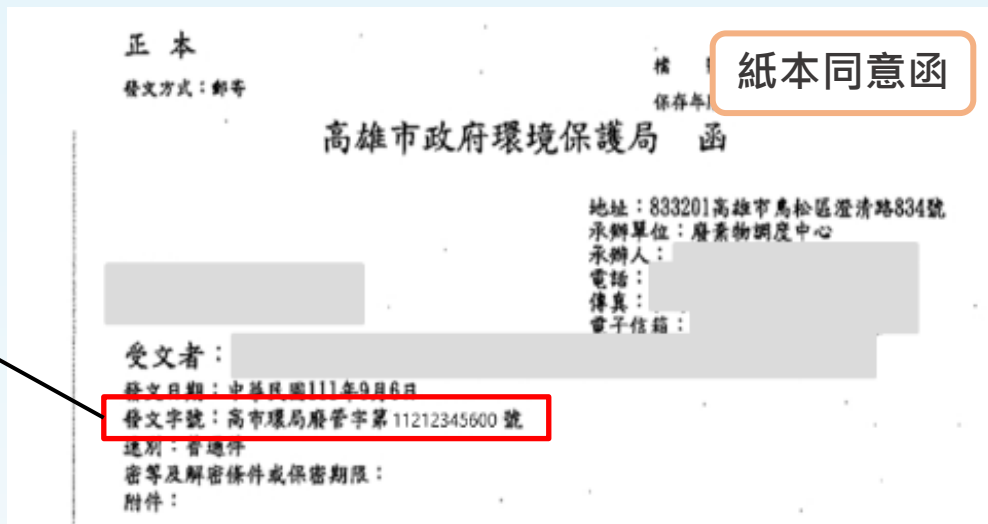
事業單位

進廠廢棄物種類

核可起始日

核可迄止日

進廠量(公噸/月)



公告訊息/檔案下載

基本資料

同意函管理

合約管理

系統管理

進廠同意函

審核狀態

請選擇

查詢

新增產源

顯示 50 項結果

操作	公司代號/委託單位編號	公司名稱	同意函文號	廢棄物產源地址	申請起始日期	申請核可日期	申請進廠量(噸/月)	月核可量(噸/月)	審核狀態
<input type="button" value="查看"/> <input type="button" value="產生同意函(附錄)"/> <input type="button" value="展延"/> <input type="button" value="變更"/>			11212345600-1		2022-08-26	2025-08-25	0.4	1	核可

註：需輸入完整文號+序號

顯示第 1 至 1 項結果，共 1 項

上一頁 1 下一頁

紙本同意函

線上同意函
(事業畫面)

三、事業單位

3-2 進廠同意函管理-下載彙整表

公告訊息/檔案下載

基本資料

事業單位

清運路線管理

進廠確認單

月營運紀錄XML下載

系統管理

進廠同意函

公司名稱

審核狀態

請選擇

起始日期

核可日期

1

查詢

下載彙整表

下載報表

新增

顯示 50 項結果

操作	同意函文號	申請類別	公司代號/委託單位編號	公司名稱	同意函簡稱	起始日期	核可日期	每月進廠量(噸/月)	審核狀態	同意函類別
沒有符合的結果										

顯示第 0 至 0 項結果，共 0 項

前一頁 下一頁

2

SummaryReport_15551863.xlsx

- 【下載彙整表】：可匯出事業單位的進廠同意函資料。



四、清運路線管理

3-1 路線清單(1)

公告訊息/檔案下載 基本資料 事業單位 清運路線管理 進廠確認單 月營運紀錄XML下載 系統管理

路線清單

路線管理

載運路線 查詢 新增

顯示 50 項結果

操作	進廠類別	清運路線	清運種類	路線簡稱	預計重量
編輯 刪除	A1	A2穀週一	一般清運		5.840
編輯 刪除	A1	B2穀週二	一般清運		5.610
編輯 刪除	A1	C2穀週三	一般清運		5.680
編輯 刪除	A1	D2穀週四	一般清運		5.570
編輯 刪除	A1	E2穀週五	一般清運		5.770
編輯 刪除	A1	F2穀週六	一般清運		5.990

- 路線清單：簡化進廠確認單填報的功能，可以設定習慣性、常清運的路線，填報進廠確認單時可以直接帶入。



四、清運路線管理

3-1 路線清單(2)

路線清單 路線管理

載運路線

新增路線

2

新增路線管理

* 載運路線

* 清運種類

新增委託單位

操作 NO 事業單位 廢棄物代碼及名稱

請新增委託單位

路線簡稱

* 進廠類別

A1本市事廢
A2a乙方自收(本市)
A2b乙方自收(外縣市)
A3a專案核准
A3b2050專案
A3c自清(現金)
A3d專案(免費)

合計 0.000

● 點選 ，建立路線

● 新增路線 (*為必填)

【載運路線】：名稱由業者自行決定。

【清運路線】：下拉式選單，請選擇對應的清運路線。

【進廠類別】：下拉式選單，請選擇對應的進廠類別。



四、清運路線管理

3-1 路線清單(3)

新增委託單位

委託單位

事業單位

委託單位編號

廢棄物代號及名稱

預計重量(公噸)

範例：0.001

確定 取消

操作	NO	事業單位
----	----	------

顯示第 0 至 0 項結果，共 0 項

- 點選 **新增委託單位**

【事業單位】：下拉式選單，輸入關鍵字，系統會自動帶入該事業。

【委託單位編號】：下拉式選單，系統生成代碼+(同意函文號)，選擇欲載運產源文號即可。

【廢棄物代碼及名稱】：下拉式選單，輸入關鍵字，系統會自動帶入該廢棄物代碼及名稱。

【預計重量(公噸)】：由清除業者自行預估該產原當日清運的重量，可填0(不可空白)。



五、進廠確認單

[公告訊息/檔案下載](#)[基本資料](#)[事業單位](#)[清運路線管理](#)[進廠確認單](#)[月營運紀錄XML下載](#)[系統管理](#)[進廠確認單清單](#)

進廠確認單管理

該月進廠量統計表

進廠別 進廠確認單號

狀態 檢核結果

預計進廠起迄日 ~

實際進廠起迄日 ~

[查詢](#) 請按查詢以顯示清單[新增A1本市車廠](#)

3月 進廠量統計

進廠類別	月核定量(A)	實際進廠量(B)	預計進廠量(C)	上月超量(D)	剩餘進廠量
A1	1192	303.334	222.84	0	665.826

每日開放查詢時段 10:30~次日09:00

欄位說明：(單位：噸)

核定量(A)：同意函核定量

本月實際進廠量(B)：進廠確認單狀態為「已完成」、「已載運-待清除確認」的累積量。

本月預計進廠量(C)：進廠確認單狀態為「未載運」、「已逾期」的累積量。

上月超量(D)：上月進廠確認單狀態為「已完成」、「已載運-待清除確認」的累積量超過核定量的差值。

本月剩餘進廠量：A-B-C-D

顯示
操作

- 進廠確認單：開放預約時段**09:30~20:00**，非預約時段不可修改及預約。
- 進廠量統計表：開放查詢時段當日10:30~次日09:00，供業者了解目前該月的進廠情況。

顯示第 0 至 0 項結果，共 0 項

[上一頁](#) [下一頁](#)[公告訊息/檔案下載](#)[基本資料](#)[事業單位](#)[清運路線管理](#)[進廠確認單](#)[月營運紀錄XML下載](#)[系統管理](#)

進廠確認單管理

非預約時段畫面

進廠別 進廠確認單號

狀態 檢核結果

預計進廠起迄日 ~

實際進廠起迄日 ~

[查詢](#) 請按查詢以顯示清單

現在非A1預約時間，預約開放時段：09:30~20:00

3月 進廠量統計

進廠類別	月核定量(A)	實際進廠量(B)	預計進廠量(C)	上月超量(D)	剩餘進廠量
A1	1192	0	0	0	0

每日開放查詢時段 10:30~次日09:00

欄位說明：(單位：噸)

核定量(A)：同意函核定量

本月實際進廠量(B)：進廠確認單狀態為「已完成」、「已載運-待清除確認」的累積量。

本月預計進廠量(C)：進廠確認單狀態為「未載運」、「已逾期」的累積量。

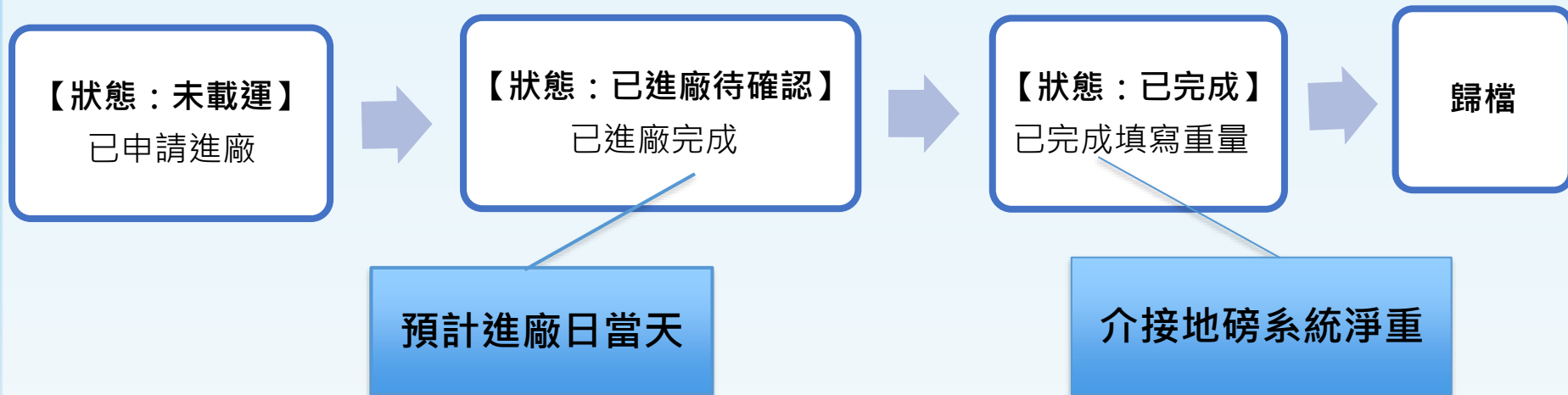
上月超量(D)：上月進廠確認單狀態為「已完成」、「已載運-待清除確認」的累積量超過核定量的差值。

本月剩餘進廠量：A-B-C-D



五、進廠確認單(預約進廠)

5-1 進廠確認單狀態



編輯	A1本市事廢	暫存	E56A227111203103294	h4	268-XY	一般清運	3.5	2023-03-19		高南廠	0	取消(刪除)
編輯 列印	A1本市事廢	未載運	E56A227111203100014	專車-闊達	269-BR	專車清運	6.45	2023-03-17		高南廠	0	
填寫實際重量 查看	A1本市事廢	已進廠待確認	E56A227111203090008	專車-疊和	KEB-9286	專車清運	3.77	2023-03-16	2023-03-16	高南廠	5.63	
查看	A1本市事廢	已完成	E56A227111203060006	A6小車1南星期一	KEF-8186	一般清運	3.26	2023-03-13	2023-03-13	高南廠	3.48	

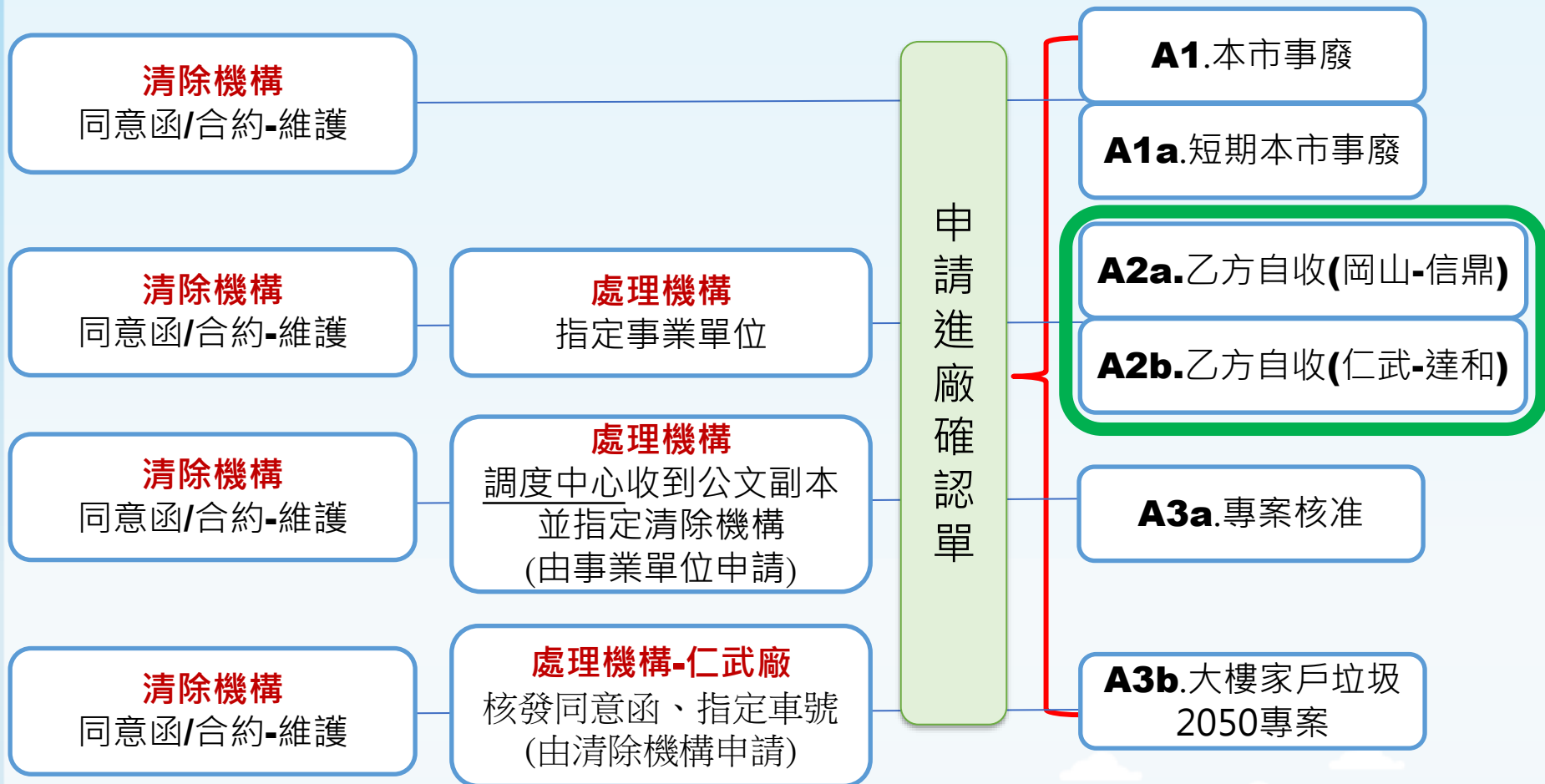
若欲取消進廠確認單，須於前日中午12點前進行

[取消\(刪除\)](#)



五、進廠確認單(預約進廠)

5-2 進廠類別



五、進廠確認單(預約進廠)

5-3 新增進廠確認單

進廠確認單清單

進廠確認單管理

進廠別: 全部
狀態: 全部
進廠確認單號:
檢核結果: 全部
預計進廠起迄日: ~
實際進廠起迄日: ~

4月 進廠量統計

進廠類別	月核定量(A)	實際進廠量(B)	預計進廠量(C)	上月超量(D)	剩餘進廠量
A1	1192	0	3.11	0	1188.89

每日開放查詢時日10:30~次日09:00

欄位說明:(單位:噸)

核定量(A):同意函核定量

本月實際進廠量(B):進廠確認單狀態為「已完成」、「已載運-待清除確認」的累積量。

本月預計進廠量(C):進廠確認單狀態為「未載運」、「已逾期」的累積量。

上月超量(D):上月進廠確認單狀態為「已完成」、「已載運-待清除確認」的累積量超過核定量的差值。

查詢 請按查詢以顯示清單

1

新增A1本市專廢

新增A3a專案核准

新增A3b2050專案

點選欲清運的廢棄物類別，如A1、A3a、A3b(2050)等。

新增A1本市專廢

新增進廠確認單

預約進廠確認單功能，請勿開啟多個分頁。

進廠類別: A1本市專廢
請選擇
清運車輛: 請選擇
預約時請依預約量範圍進行預約，若行照載重高於此限制時，請先以預約量範圍上限預約，再洽調度中心修正。
清運路線: 請選擇
新增委託單位

預計進廠日:
清運種類: 請選擇

操作	NO	事業單位	委託單位編號	廢棄物代碼及名稱	預計重量(公噸)	三聯單編號	實際重量
請新增委託單位							

顯示第 0 至 0 項結果，共 0 項

合計 0.000

進廠別: 請選擇
09:30~12:00開放責任區域的進廠確認單申請(僅各廠優先服務責任區內之事業單位)
因類滿而需跨區的進廠確認單，於12:00~20:00開放申請。
驗證碼有效時間為5分鐘，若過期請按「重新取得驗證碼」。
請輸入驗證碼: 406 重新取得驗證碼

暫存 送出 取消

五、進廠確認單(預約進廠)

5-3 新增進廠確認單

- 車輛的上下限值為統計180天進廠紀錄的平均淨重x上限係數值(1.3)以及下限係數值(0.7)；當未有進廠紀錄的車輛將使用行照上的載重作為計算值。

註：上、下係數值會依實際進廠狀況由調度中心做調整

新增A17

請選擇

* 清運車輛

請選擇

其他型式車輛-預約量範圍(2.88~1.234)噸

-壓縮車-預約量範圍(4.586~1.966)噸

-壓縮車-預約量範圍(8.998~3.856)噸

清運路線

請選擇

* 預計進廠日

* 清運種類

請選擇

新增委託單位

操作

顯示第 0 至 0 項結果

訊息

送出失敗：

預約重量4噸，不可超過預約上限(2.88噸)

預約需符合上下值範圍，否則無法預約成功

Ok

代碼及名稱	預計重量(公噸)	三聯單編號	實際重量
請新增委託單位			
			合計 0.000

0~12:00開放責任區域的進廠確認單申請(使各廠優先服務責任區內之事業單位)
而需跨區的進廠確認單，於12:00~20:00開放申請。

輸入驗證 重新取得驗證碼



五、進廠確認單(預約進廠)

5-3 新增進廠確認單

新增A1本市事廢

新增進廠確認單

預約進廠確認單功能，請勿開啟多個分頁。

進廠類別

* 清運車輛 預約時請依預約量範圍進行預約，若行照載重高於此限制時，請先以預約量範圍上限預約，再洽調度中心修正。

清運路線

選取欲進廠的日期，預設為當日。

* 預計進廠日

四月 2023						
日	一	二	三	四	五	六
26	27	28	29	30	31	1
2	3	4	5	6	7	8
9	10	11	12	13	14	15
16	17	18	19	20	21	22
23	24	25	26	27	28	29
30	1	2	3	4	5	6

依實際操作2023/4/20為例，預約預設顯示日期為4/20。

* 清運種類

操作	NO	事業單位	委託單位編號	廢棄物代碼及名稱	三聯單編號	實際重量
請新增委託單位						

顯示第 0 至 0 項結果，共 0 項

合計 0.000

* 進廠別

*

請輸入驗證碼

~~8476~~

訊息

暫存失敗：驗證碼已過期，請重新產生!!

- 驗證碼有效時間為5分鐘，若過期請按「重新取得驗證碼」。

Ok

五、進廠確認單(預約進廠)

5-3 編輯進廠確認單

進廠確認單管理

進廠別 進廠確認單號

狀態 檢核結果

預計進廠起迄日 ~

實際進廠起迄日 ~

請按查詢以顯示清單

3月 進廠量統計

進廠類別	月核定量(A)	實際進廠量(B)	預計進廠量(C)	上月超量(D)	剩餘進廠量
A1	1192	572.081	259.46	0	360.459

每日開放查詢時日 10:30~次日 09:00
欄位說明：(單位：噸)
核定量(A)：同意函核定量
本月實際進廠量(B)：進廠確認單狀態為「已完成」、「已載運-待清除確認」的累積量。
本月預計進廠量(C)：進廠確認單狀態為「未載運」、「已逾期」的累積量。
上月超量(D)：上月進廠確認單狀態為「已完成」、「已載運-待清除確認」的累積量超過核定量的差值。
本月剩餘進廠量：A-B-C-D

顯示 50 項結果

列印

操作	NO	事業單位	委託單位編號	廢棄物代碼及名稱	預計重量(公噸)	三聯單編號	實際重量
<input type="button" value="修改"/> <input type="button" value="移除"/> <input type="button" value="新增廢棄物"/>	1	08489799 邱正義婦產科診所(A1)	E150003(10970795300)	D-1801 事業活動產生之一般性垃圾	2.4	<input type="text" value="管制編號"/>	0
<input type="button" value="修改"/> <input type="button" value="移除"/>	2	08882131 御宿汽車旅館楠梓館(A1)	E4905E0(11230197400-64)	D-1801 事業活動產生之一般性垃圾	0.12	<input type="text" value="管制編號"/>	0

1. 若需調整清運重量，請點選【編輯】進入修改。

2. 委託單位可透過【修改】、【移除】做調整，欲新增相同產源、不同廢棄物代碼可點選【新增廢棄物】做新增，亦可點擊【新增委託單位】增加未在確認單中的產源。

3. 該事業須檢具清運三聯單，請直接在三聯單編號欄位中，填入三聯單編號；有填報三聯單編號的產源在系統產製月營運紀錄時，該筆資料就不會納入月營運紀錄的XML中。

五、進廠確認單(預約進廠)

5-4 列印進廠確認單

進廠前須刷車卡及掃QR code(二維碼)進廠

進廠類別: 全部
進廠確認單號:
狀態: 全部
檢核結果: 全部
預計進廠起迄日: ~
實際進廠起迄日: ~

顯示 50 項結果

操作	進廠類別	狀態
<input type="button" value="編輯"/> <input type="button" value="列印"/>	A1本市事廢	未載運
<input type="button" value="編輯"/> <input type="button" value="列印"/>	A1本市事廢	未載運

點選下方連結開啟檔案
進廠確認單_15430923.pdf

南區 高雄市政府環境保護局 進廠確認單(A1)

車號:

單號: 聯絡電話: 印製日期: 2023/03/24

清除機構: 進廠日期: 2023/04/02

序號	委託單位編號	事業單位	三聯單編號	廢棄物代碼及名稱	預填報重量(公噸)	修正後重量(公噸)
1				D-1801 事業活動產生之一般性垃圾	7.820	

清運車號	預填報廢棄物總重(公噸)	過磅單序號	過磅單廢棄物淨重(公噸)
<input type="text"/>	7.820		
專車清運			
清除機構簽章	司機簽章	預填報列管與非列管重量	備註
		列管: 0.000 非列管: 7.820	

備註: 1. 清運車輛每車次皆須誠實填報進廠確認單, 不得有虛偽、造假情事。
2. 事業單位未取得本中心進廠同意函或已逾進廠期限者, 其廢棄物不得進廠。
3. 茲保證於系統修正後資料均確認無誤, 並自負相關法律責任。
4. 清除機構簽章應蓋公司章或經高雄市政府環保局核備之網路申報專用章及負責人章。

如需要修改車號, 請以手機刷取此條碼



欲修改車號, 可於“當日”透過此條碼做更改。

五、進廠確認單(進廠)

5-5-1 進廠前準備

進廠流程以及解鎖方式如下：

進廠前高雄銀行帳戶餘額不足



清除車輛至地磅站無法刷卡進廠



將帳戶餘額補足後，主動聯繫調度中心，
並透過兩種方式(擇一)提供高銀帳戶明細

1、傳真至(07)735-6110

2、官方LINE@



調度中心協助確認帳戶餘額是否足夠



通知業者將金額補足

否



是

解鎖後通知進廠



- 清除車輛進廠之高雄銀行帳戶餘額應足夠，避免進廠時因餘額不足導致系統進行鎖定無法進廠。
- 正逢例假日，若因餘額不足導致無法進廠者，需於服務時間才可協助解鎖

(服務時間：周一至周五 08:00~12:00、13:30~17:30)



五、進廠確認單(進廠)

5-5-2 進廠流程

自111年12月21日起，清除機構，進廠時須刷取二維條碼

1 進廠刷卡+刷單



※確認單感應時，與條碼機保持5-10公分。另條碼勿遮擋及皺褶

清除車輛進廠時高雄銀行帳戶餘額應足夠，若因餘額不足無法進廠請參考上頁說明。

2 出廠刷卡不刷單



1. 交付確認單及三聯單



2. 取回收據與過磅單



Ps.未領車卡而依環保局核准公文進廠者(如機關文件銷毀)依原程序：

1. 進廠下車，報車號與出示公文給地磅人員。
2. 出廠下車，取地磅單。

• 因進廠QR code經常不易刷取成功，建議可使用文件夾保持紙張平整。

五、進廠確認單(出廠後-重量確認)

5-6 重量確認(1)

進廠確認單管理

進廠別

填寫實際重量

狀態

進廠確認單-填寫實際重量

預計進廠起迄日

* 進廠別 高南廠

進廠類別 A1本市事廢

實際進廠起迄日

清運車輛

* 預計進廠日 2023/03/17

清運路線

* 清運種類 專車清運

* 過磅單號

* 過磅淨重(噸) 0.000

自動分配淨重

* 實際進廠時間

新增委託單位

顯示 50 項結果

操作

填寫實際重量

查看

填寫實際重量

查看

NO	事業單位	委託單位編號	廢棄物代碼及名稱	預計重量(公噸)	三聯單編號	實際重量
1		E5603EF	D-1801 事業活動產生之一般性垃圾	5.95		0

顯示第 1 至 1 項結果，共 1 項

預計進廠量合計

5.950

實際重量合計

0.000

暫存

確認送出

不儲存離開

重量需一致

注意 重量確認須於進廠後10天內進行做填寫

- 依據過磅單上的「序號」填寫【過磅單號】(註：下頁各廠過磅單填寫方式說明)
- 依據實際載運產源填寫【實際重量】、【新增委託單位】，未進行載運的事業單位重量填0即可
- 實際重量合計需與過磅淨重吻合才可進行【暫存】或【確認送出】

【暫存】：進廠確認單後續還可進行產源、三聯單編號、重量調整，狀態為已進廠待確認。

【確認送出】：將無法再進行修改進廠確認單內容，狀態為已完成。

五、進廠確認單(出廠後-重量確認)

5-6 重量確認(2)-過磅單號如何填寫

進廠確認單-填寫實際重量

* 進廠別 高南廠

進廠類別 A1本市事廢

清運車輛

* 預計進廠日 2023/03/17

清運路線

* 清運種類 專車清運

注意過磅單上的序號需全部填寫

* 過磅單號



* 過磅淨重(噸)

0.000

* 實際進廠時間


RW-015
 高雄市環境保護局仁武垃圾資源回收廠
 達和環保服務股份有限公司仁武分廠

廠商: [模糊]

序號	400111	操作廠商	
卡號	[模糊]		
日期	2023/09/22		
時間	12:59:07		
車號	[模糊]	地磅室	
種類	A1事業廢棄物	司機	
總重	16,130 kg		
空重	8,430 kg		
淨重	7,700 kg		
			最終處置場

高雄市政府環境保護局
 岡山垃圾資源回收廠過磅單

廠商: [模糊]

序號	100001	操作廠商	備
卡號	[模糊]		一、二、地磅室未核章者，視同未入本廠。
日期	2023/09/22		
時間	08:05:04		
車號	[模糊]	112. 9. 22	
種類	A1事業廢棄物	地磅專用章	
總重	13,260 kg	司機	
空重	8,160 kg		
淨重	5,100 kg		
		最終處置場	

高雄市政府環境保護局南區資源回收廠過磅單

廠商: [模糊] 品種類: 事業廢棄物

序號	300073	底渣出廠核章	底渣卸載核章	備註
日期	2023/09/25	(南區資源回收廠)	(最終處置場)	1. 廠商存查聯無地磅室章印者，視同未入廠，過磅單無效。
時間	13:07:50			2. 本單僅供清運車輛廢物進入本廠或重底渣、飛灰穩定化以及其他廢棄物材料使用。
車號	[模糊]	司機簽章	地磅簽章	警衛簽章
總重	10,220公斤			
空重	8,480公斤			112. 9. 25 15:03:54 2023
淨重	1,740公斤			
單價	31.50元/10公斤			
金額	5481元	連線狀態		
收費方式	[模糊]			

第三聯：廠商存查(黃)

六、月營運紀錄XML下載

公告訊息/檔案下載

基本資料

事業單位

清運路線管理

進廠確認單

月營運紀錄XML下載

系統管理

月營運紀錄XML下載

為使系統產出之XML檔案上傳至「行政院環境保護署廢棄物進廠申報及管理資訊系統」之「月營運紀錄申報介面」時廢棄物代碼對應正確，請先至環保署系統修改「廢棄物整體管制號碼」同下表編號。

廢棄物編號	廢棄物代碼	廢棄物名稱	廢棄物編號	廢棄物代碼	廢棄物名稱
1	D-1801	事業活動產生之一般性垃圾	15	D-0899	廢纖維或其他棉、布等混合物
2	D-0101	動物性廢渣	16	D-1699	廢皮革、皮革屑混合物
3	D-0102	植物性廢渣	18	D-2403	廢活性碳
4	D-0199	動植物性殘渣混合物	19	D-2404	廢蠟
5	D-0201	廢離子交換樹脂	20	D-2405	廢油墨
6	D-0202	廢樹脂 (D-0201除外)	23	H-0001	一般垃圾
7	D-0299	廢塑膠混合物	24	H-0002	事業員工生活垃圾
8	D-0399	廢橡膠混合物	28	D-2199	一般性醫療廢棄物混合物
9	D-0699	廢紙混合物	29	D-2201	以PET為片基材質的廢攝影膠片
10	D-0701	廢木材棧板	30	D-2202	以醋酸纖維為片基材質的廢攝影膠片
11	D-0799	廢木材混合物	31	D-2203	以玻璃為片基材質的廢攝影玻璃膠片
12	D-0801	廢纖維	32	D-2204	以金屬為片基材質的廢攝影金屬膠片
13	D-0802	廢棉屑	33	D-2205	以感光層為偶氮材質的廢攝影棕片
14	D-0803	廢布	34	D-2299	廢攝影膠片 (卷) (含X光膠片) 混合物

1

查詢日期

2023/02/01

2023/02/28

查詢

顯示 50 項結果

2

功能	年月	統計起日	統計迄日	進廠量(公噸)	筆數
下載	2023/02	2023/02/01	2023/02/28	747.684	4046

- 進廠確認單狀態為【已完成】且為【非列管資料】(無三聯單編號)的清運紀錄，會轉成月營運紀錄XML檔提供下載。



七、帳號管理

7-1 設立次帳號功能說明

公告訊息/檔案下載 基本資料 事業單位 清運路線管理 進廠確認單 月營運紀錄XML下載 系統管理

帳號管理

修改密碼

使用者姓名 登入者帳號

群組名稱 全部 單位名稱 群治環保股份有限公司

查詢 新增

使用者姓名 登入者帳號 群組名稱 單位名稱

編輯 刪除

可透過【編輯】、【刪除】調整帳號的使用者

新增帳戶

* 單位 群治環保股份有限公司

* 使用者姓名

* 電話 格式：07-1234567 手機 格式：0912-345678

* 信箱 abc@gmail.com * 性別 女 男 不願意提供

* 群組 清除機構管理者 清除機構一般使用者

儲存 取消

- 請根據其他帳號的權限，設定為管理者或者一般使用者。
- 儲存成功，系統會發送密碼 E-mail通知該使用者設定新密碼。



七、帳號管理

7-2 修改密碼

公告訊息/檔案下載

基本資料

事業單位

清運路線管理

進廠確認單

月營運紀錄XML下載

系統管理

修改密碼

帳號管理

修改密碼

* 舊密碼

英數至少6碼不能超過8碼

* 新密碼

英數至少6碼不能超過8碼

* 確認新密碼

請再輸入相同的新密碼

修改

取消

登入作業

管制編號/統一編號

帳號

密碼

驗證

帳號為註冊email @前方的文字

我不是機器人



登入

帳號申請

忘記密碼

操作手冊

Q&A

訊息

密碼已逾期，請點忘記密碼重新申請！！

Ok

請注意 據資安法的防護基準規定，帳號密碼須定期更新，針對密碼使用一年未更換者，系統會要求做更新；若於一年未更換者，登入時系統會給予訊息要求更新，請透過【忘記密碼】，重新設定密碼。



諮詢聯絡方式

官方Line@ ID : @sxn0738c



電話 : 07-7351500 #2232、2234

調度中心專人將為您提供諮詢服務

